

2019年9月期 第1四半期 決算説明資料 (要約版)

※2019年2月12日公表の決算説明資料から業績部分のみ抜粋するとともに、「セグメント情報別」については、セグメント間取引を消去しない数値に統一しております。

2019年2月

フィンテック グローバル株式会社

(東証マザーズ : 8789)

<http://www.fgi.co.jp/>

連結業績ハイライト

【単位：百万円】

	2018年9月期 第1四半期	2019年9月期 第1四半期	増減額	増減率	通期 業績予想	業績予想 進捗率
売上高	611	1,020	408	66.8%	11,040	9.2%
売上総利益	436	455	18	4.2%	6,880	6.6%
営業利益	△241	△747	△505	—	510	—
経常利益	△261	△804	△543	—	310	—
親会社株主に 帰属する 四半期（当期） 純利益	40	△599	△639	—	—	(注) —

(注) 開示を控えさせていただいております。

セグメント別業績 - 1

【単位：百万円、各セグメントの売上高、売上総利益、営業利益はセグメント間取引を含む。】

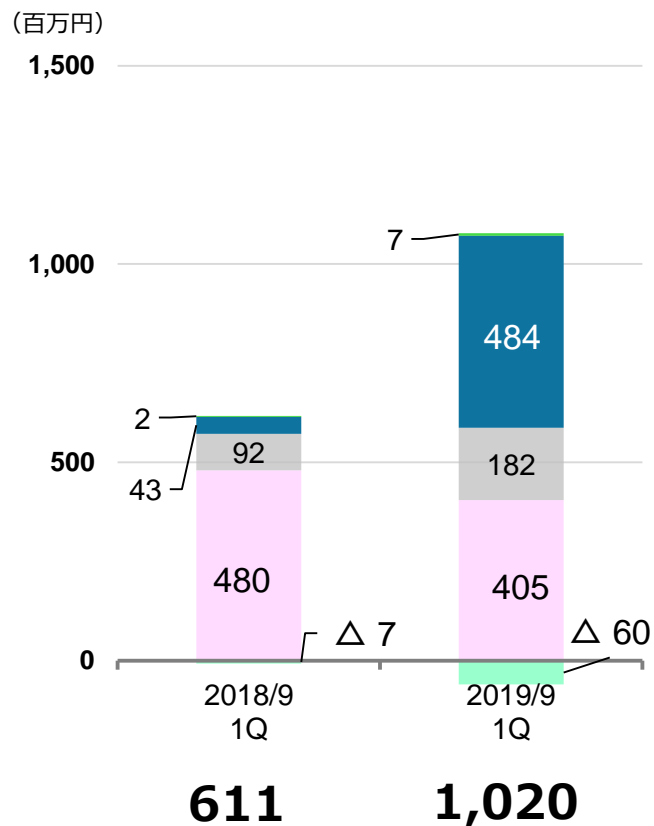
報告セグメント		2018/9期1Q	2019/9期1Q	前年同期比	主な連結会社
投資銀行事業	売上高	480	405	△74	当社、フィンテックアセットマネジメント フィンテックグローバルトレーディング フィンテックM&Aソリューション FGIキャピタル・パートナーズ, SGI-Group
	売上総利益	391	249	△141	
	営業利益	229	△128	△358	
公共コンサルティング事業	売上高	92	182	90	パブリック・マネジメント・コンサルティング ジオプラン・ナムテック
	売上総利益	37	88	50	
	営業利益	△6	10	16	
エンタテインメント・サービス事業	売上高	43	484	441	ムーミン物語 ライツ・アンド・ブランドズ 飯能地域資源利活用合同会社 虎ノ門ハム
	売上総利益	11	131	119	
	営業利益	△183	△392	△208	
その他	売上高	2	7	5	アダコテック
	売上総利益	2	7	4	
	営業利益	△6	△4	2	
調整額 (セグメント間取引消去 又は全社費用)	売上高	△7	△60	△53	
	売上総利益	△6	△21	△15	
	営業利益	△274	△232	41	
連結P L計上額	売上高	611	1,020	408	
	売上総利益	436	455	18	
	営業利益	△241	△747	△505	

- ・ SGI-Group B.V.及びその子会社は、2018年9月期第2四半期より連結
- ・ フィンテックM&Aソリューション(株)、(株)ジオプラン・ナムテックは、2018年9月期第3四半期より連結
- ・ (株)ライツ・アンド・ブランドズは、2019年9月期第1四半期より連結

・ 調整額（営業利益）（2019年9月期1Qは△232百万円）には、セグメント間取引消去（2019年9月期1Qは61百万円）及び報告セグメントに配分していない全社費用（2019年9月期1Qは△293百万円）が含まれております。全社費用は、主に合理的な配分が難しいなどの理由により報告セグメントに帰属しない一般管理費であります。

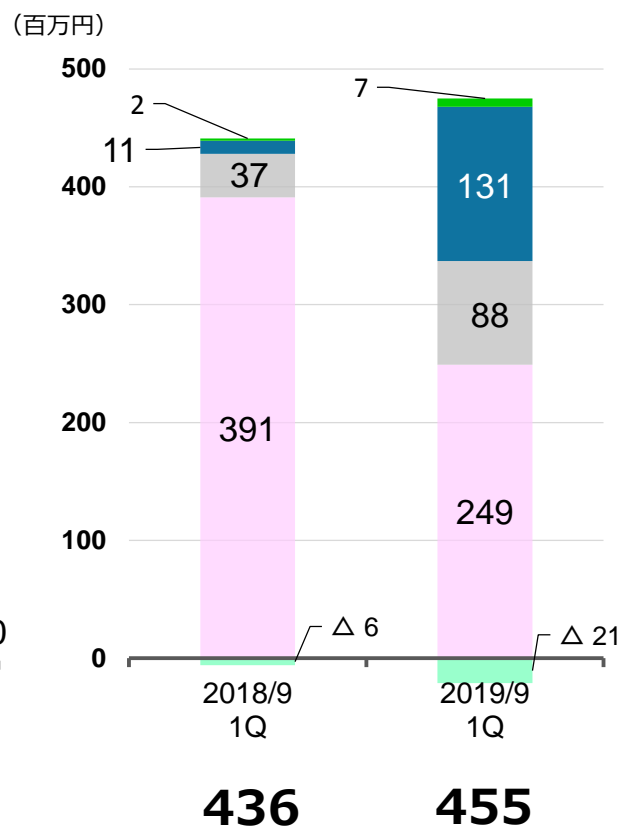
セグメント別業績 - 2

売上高



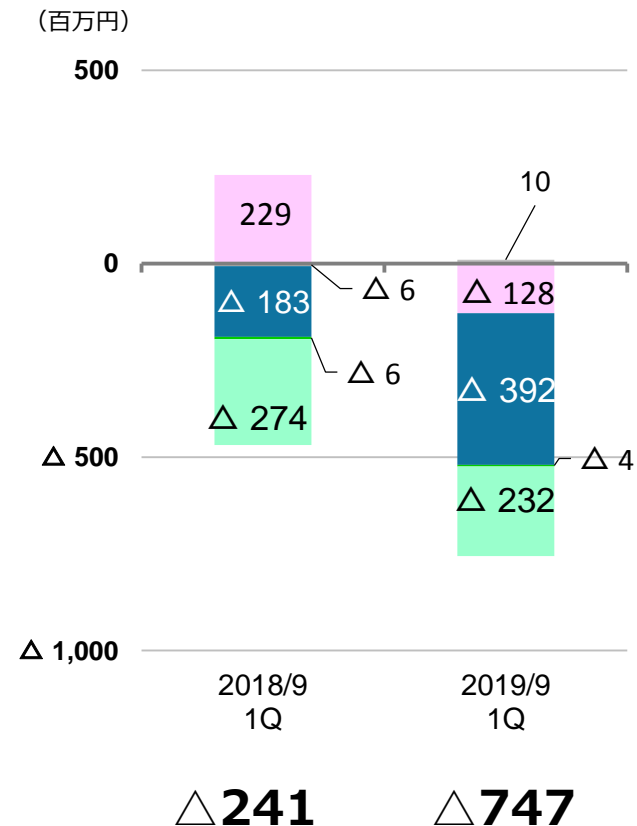
66.8%増

売上総利益

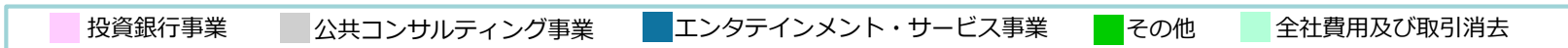


4.2%増

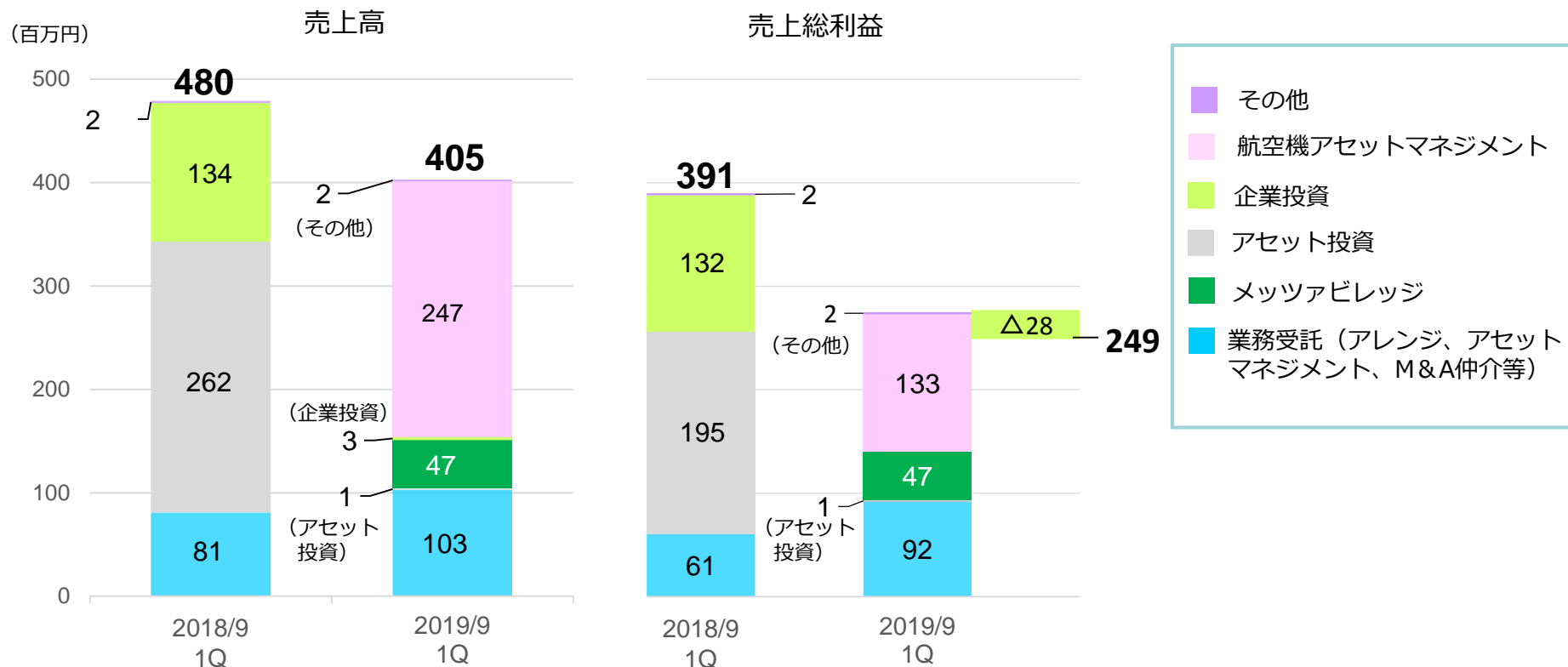
営業利益



(注) セグメント別内訳はセグメント間取引は消去しない数値を使用。



投資銀行事業セグメントー業務別売上高、売上総利益



※当1Qより、エンタテインメント・サービス事業から投資銀行事業が受け取るメツツアビレッジの賃料などのセグメント間取引は消去しない数値を使用

業務受託売上増も、投資回収（エグジット）がなく、売上総利益は前年同期比36%減

- ・ 業務受託による手数料売上は、不動産AMとM&A仲介を中心に増加。
- ・ ムーミン物語に対するメツツアビレッジのマスターリースによる売上計上を開始（メツツアビレッジ）。
- ・ 投融資業務（アセット投資、企業投資）は投資回収案件がなく、企業投資は評価損計上。（航空機アセットマネジメントを行うSGI-Aviation Services等は前2Qから連結）